



Ipsos Public Affairs

The Social Research and Corporate Reputation Specialists

Les Français et la pauvreté

Baromètre Ipsos – Secours Populaire
de la pauvreté

Juillet 2013



Nobody's Unpredictable

Sondage effectué pour :	Le Secours Populaire Français
Échantillon :	1014 personnes, constituant un échantillon national représentatif de la population française âgée de 15 ans et plus.
Date du terrain :	Les 12 et 13 juillet 2013
Méthode :	Échantillon représentatif de la population française interrogé par téléphone. Méthode des quotas : sexe, âge, profession du chef de famille, catégorie d'agglomération et région.

Comme pour toute enquête quantitative, cette étude présente des résultats soumis aux marges d'erreur inhérentes aux lois statistiques.
Ce rapport a été élaboré dans le respect de la norme internationale ISO 20252
« Études de marché, études sociales et d'opinion »



Ipsos Public Affairs

The Social Research and Corporate Reputation Specialists

RÉSULTATS DE L'ENQUÊTE



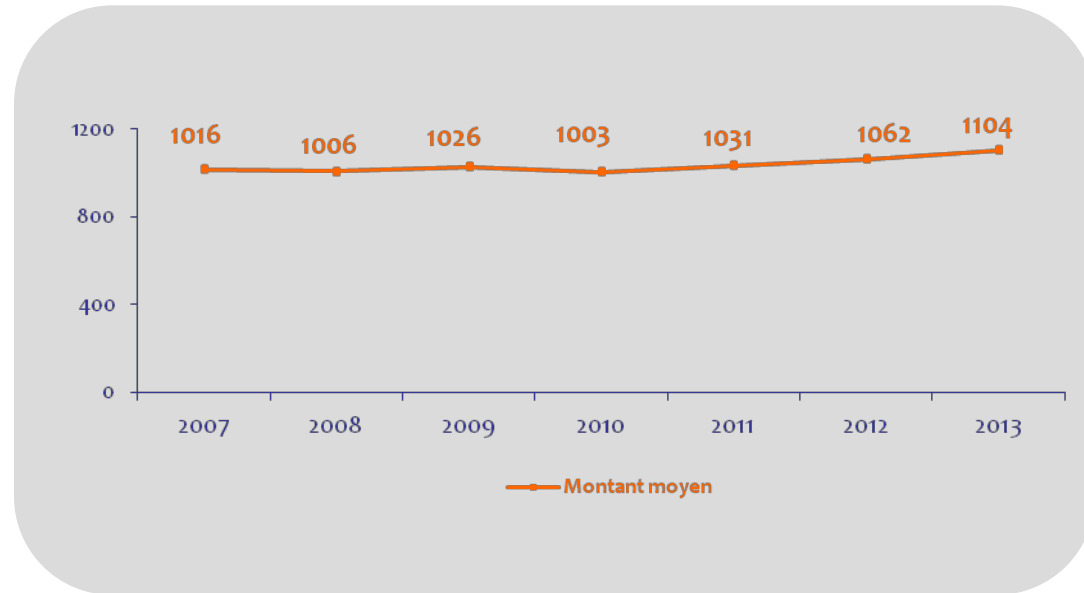
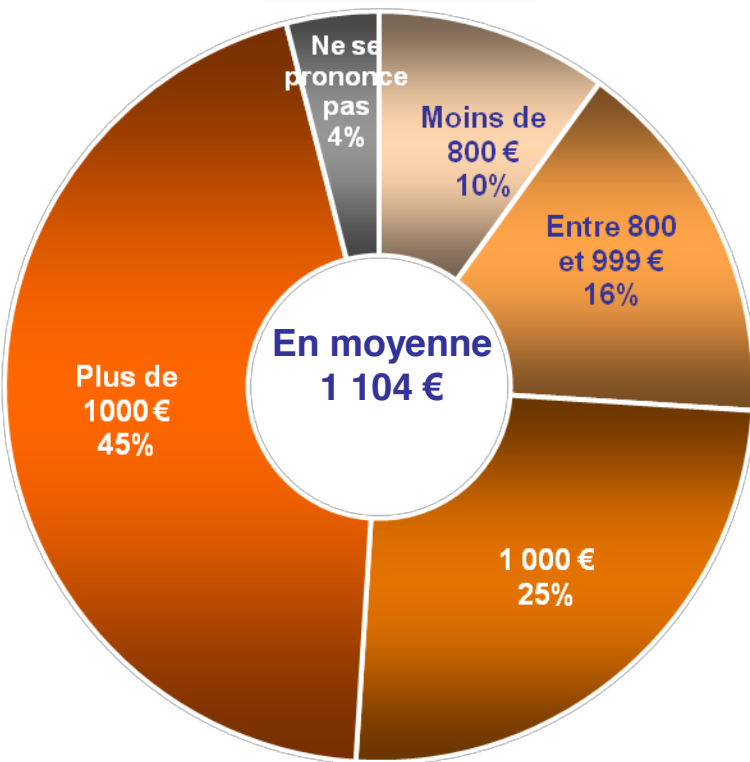
Nobody's Unpredictable

Le seuil de pauvreté aux yeux des Français

Question : Pour vous, en dessous de quel revenu net par mois une personne seule peut être considérée comme pauvre dans un pays comme la France ?

Base : Ensemble

2013



Question ouverte, réponses spontanées

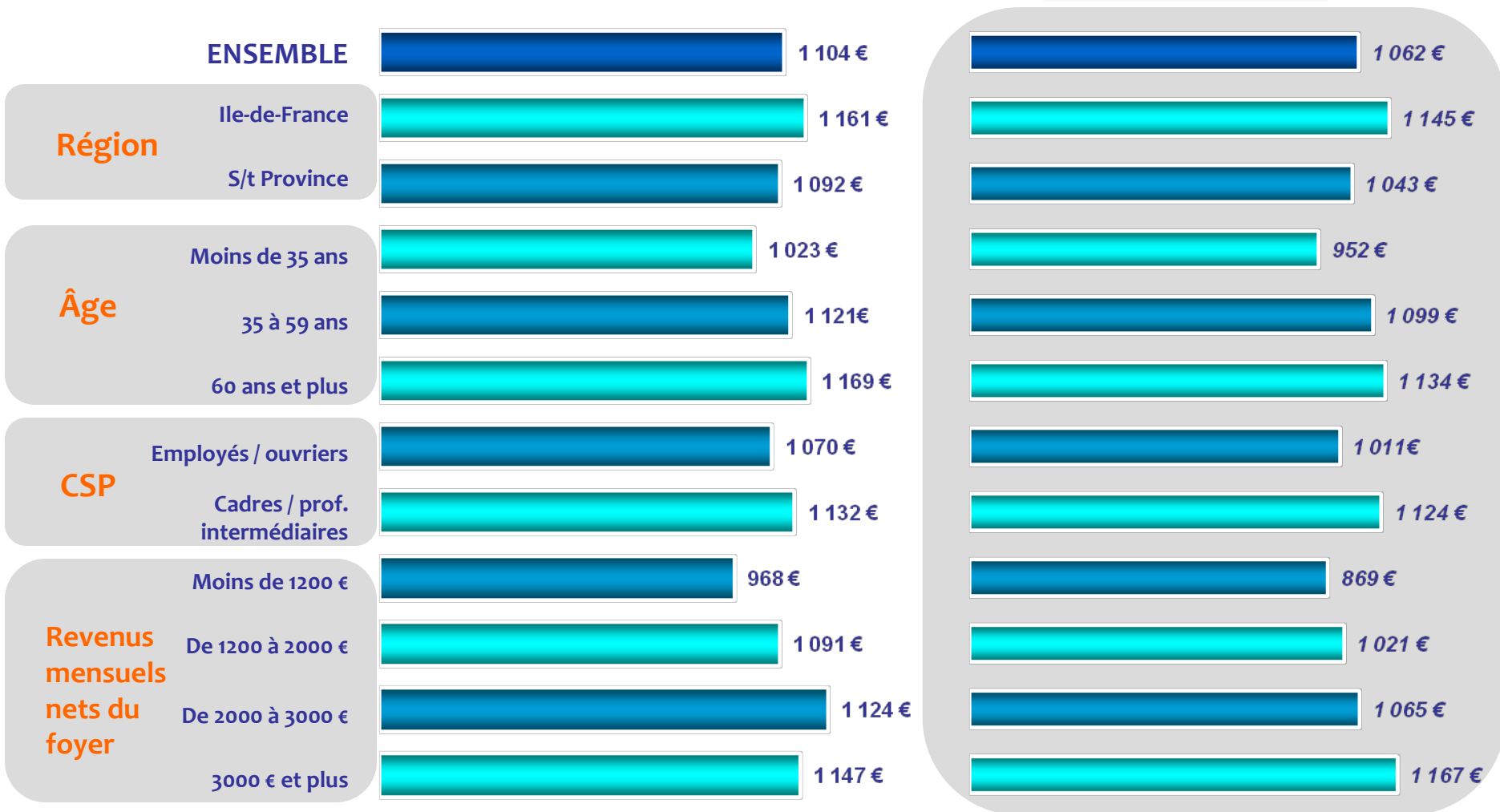
Le seuil de pauvreté aux yeux des Français (détails)

Question : Pour vous, en dessous de quel revenu net par mois une personne seule peut être considérée comme pauvre dans un pays comme la France ?

Base : Ensemble

Seuil moyen de pauvreté (2013)

Rappels 2012



Question ouverte, réponses spontanées

Question : Diriez-vous que l'on est en situation de pauvreté lorsque l'on éprouve régulièrement d'importantes difficultés pour...

Base : Ensemble


S/T
Oui
%

Se procurer une alimentation saine et équilibrée




93

Accéder à des biens ou des activités culturelles et de loisirs pour soi ou sa famille

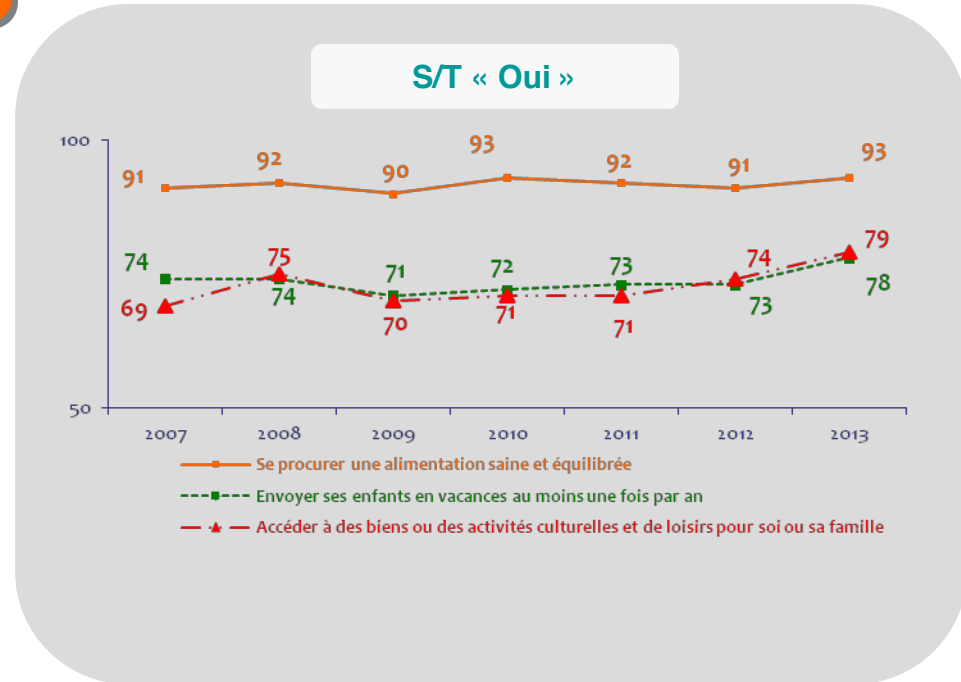


79

Envoyer ses enfants en vacances au moins une fois par an



78

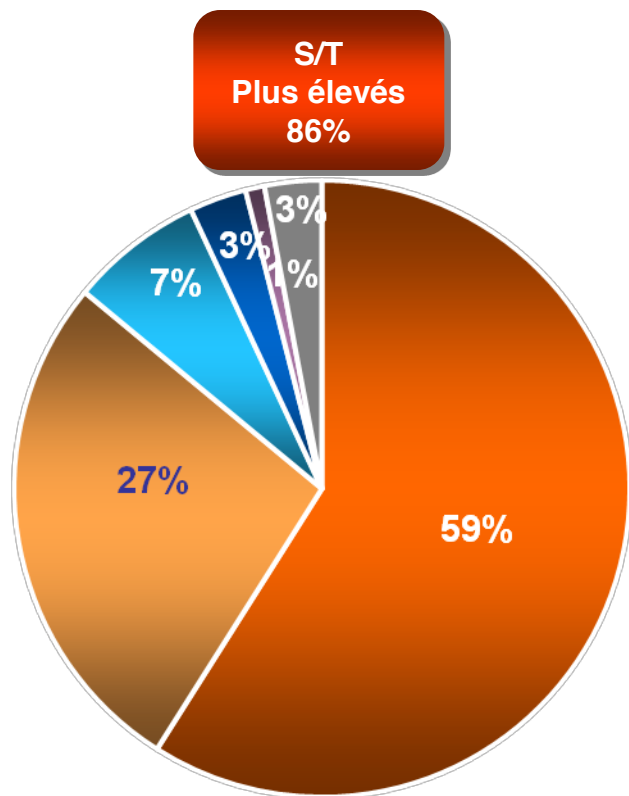


Tout à fait
 Plutôt
 Plutôt pas
 Pas du tout
 Ne se prononce pas

Perception des risques encourus pour ses enfants par rapport à sa génération

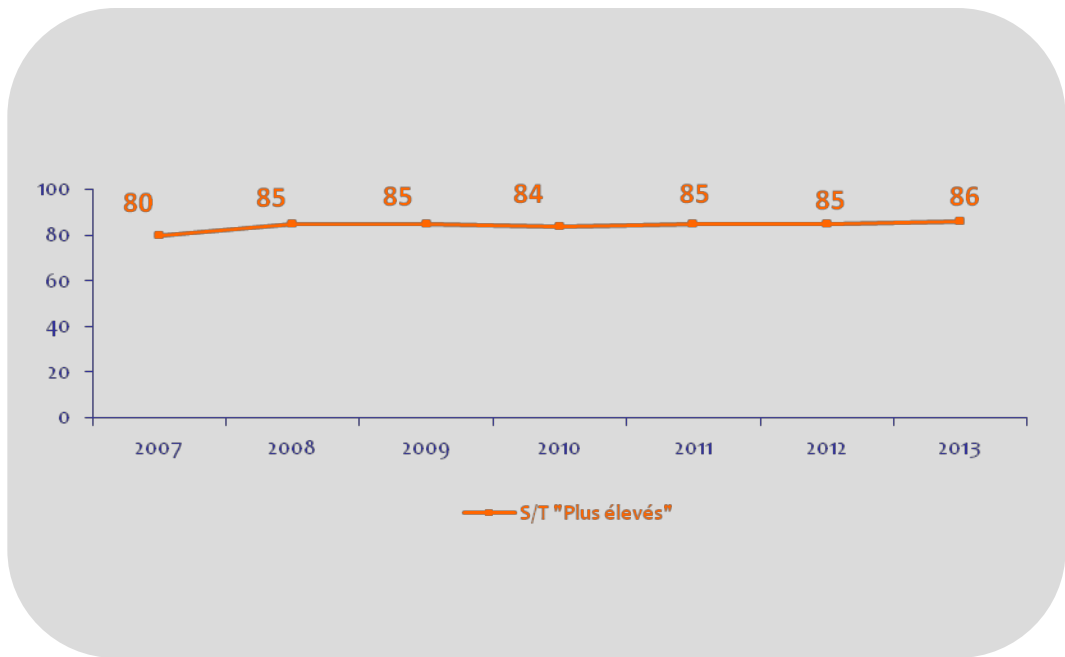
Question : D'après vous, les risques que vos enfants connaissent un jour une situation de pauvreté sont-ils beaucoup plus, un peu plus, un peu moins ou beaucoup moins élevés que pour votre génération ?

Base : Ensemble



S/T Plus élevés
86%

S/T Moins élevés
10%



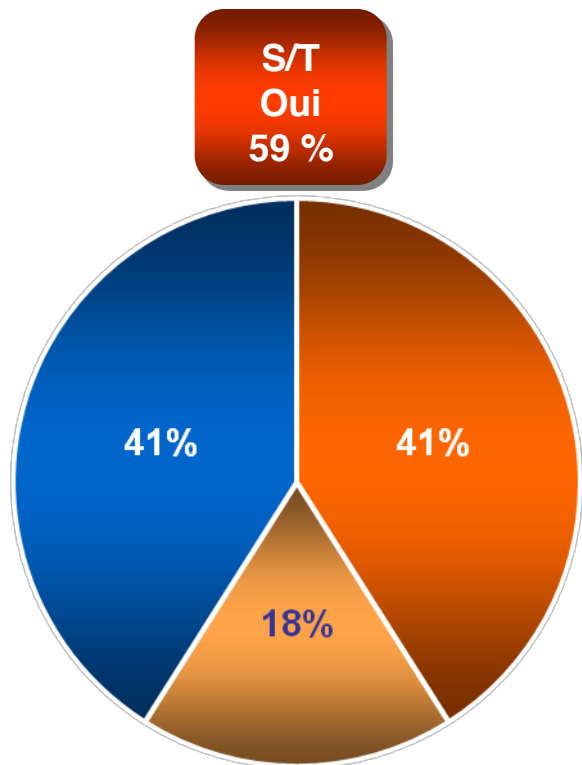
- Beaucoup plus élevés
- Un peu moins élevés
- Ni plus, ni moins élevés*
- Un peu plus élevés
- Beaucoup moins élevés
- Ne se prononce pas

*Item non suggéré

Situation de pauvreté connue personnellement

Question : Personnellement, vous est-il déjà arrivé de vous dire, à un moment de votre vie, que vous étiez sur le point de connaître une situation de pauvreté ?

Base : Ensemble



**S/T
Oui
59 %**

- Oui et j'ai connu une telle situation
- Oui, mais je n'ai pas connu une telle situation
- Non, ce n'est jamais arrivé

